



Καθαρισμός υποστρώματος στο σύστημα LOBA

Καθαριστικό υποστρώματος για βερνικωμένες επιστρώσεις δαπέδων. Απομακρύνει τις δύσκολες ακαθαρσίες και τις παλαιές στρώσεις προϊόντων περιποίησης. Ο τακτικός καθαρισμός υποστρώματος σε συνδυασμό με συμβατή περιποίηση αυξάνει πολλαπλάσια τη διάρκεια ζωής των βερνικωμένων δαπέδων παρκέ.




- Απομακρύνει τις παλαιές στρώσεις μέσω περιποίησης
- Απομακρύνει δύσκολες ακαθαρσίες
- Μπορεί να χρησιμοποιηθεί για γενική χρήση σε διάφορες βερνικωμένες επιστρώσεις
- Προστατεύει το υλικό και με ουδέτερο pH

Περιοχή χρήσης:

Ενδείκνυται για την αφαίρεση παλαιών στρώσεων μέσω περιποίησης σε ανθεκτικές στο νερό επιστρώσεις δαπέδου καθώς και βερνικωμένα ξύλινα δάπεδα, επιστρώσεις φελλού, λινόλεουμ, PVC και καουτσούκ.

Δεδομένα προϊόντων

Αρ. είδους
10065

		
10 l	-	60
1 l	12	480

Τιμή pH

8,4

Συστατικά

< 5% μη ιονικές επιφανειοδραστικές ουσίες, αρωματικές ουσίες, < 5% ανιονικές επιφανειοδραστικές ουσίες

Αποθήκευση και μεταφορά

36 μήνες μέγιστη διάρκεια αποθήκευσης. Αποθήκευση και μεταφορά στους +5 έως +25°C. Προστατεύστε από παγετό. Δεν είναι επικίνδυνο υλικό κατά ADR.

GISCODE

GG60

Υποδείξεις επεξεργασίας

- Ανακινήστε καλά το υλικό.
- Λάβετε υπόψη τους γενικούς και ειδικούς για το προϊόν κανόνες ασφάλειας εργασίας. Πιο λεπτομερείς υποδείξεις θα βρείτε ανάλογα με το GISCODE στις οδηγίες χρήσης στην ιστοσελίδα www.wingis-online.de.

Αραιωτικό

Νερό.

Συσκευή επάλειψης/Κατανάλωση υλικού

LOBATOOL Φιάλη ψεκασμού ή παρκετέζα Wischmopp / $10-20\text{ml}/\text{m}^2 = 50-100\text{m}^2/\text{l}$ (αντιστοιχεί σε 1-2l ανά 100m² σε μείγμα έτοιμο για εφαρμογή) ανάλογα με το βαθμό ρύπανσης. Καθαρισμός με μηχανή μονού δίσκου και LOBASAND SpecialPad πράσινο ή μηχανή τριβής-αναρρόφησης με κατάλληλα Pad.



Υποδείξεις επεξεργασίας

Χρήση:

Προετοιμασία:

Αναμίξτε το καθαριστικό υποστρώματος σε αναλογία 1:4 έως 1:6 με νερό και βρέξτε την επιφάνεια με φιάλη ψεκασμού LOBATool, παρκετέζα ή το σύστημα.

Καθαρισμός υποστρώματος (Μηχανή καθαρισμού) σε μεσαίες έως μεγάλες επιφάνειες:

Μετά από σύντομο χρόνο δράσης επεξεργαστείτε με μηχανή τριβής-αναρρόφησης με κατάλληλους λειαντικούς δίσκους Pad και αναρροφήστε τα υπολείμματα ακαθαρσιών.

Καθαρισμός υποστρώματος (Μηχανή μονού δίσκου) σε μικρές έως μεσαίες επιφάνειες:

Μετά από σύντομο χρόνο δράσης επεξεργαστείτε την επιφάνεια με μηχανή μονού δίσκου με τοποθετημένο LOBASAND SpecialPad πράσινο. Αναρροφήστε αμέσως τα υπολείμματα ακαθαρσιών με ηλεκτρική σκούπα νερού ή συλλέξτε τα με πανιά ή παρκετέζες.

Καθαρισμός υποστρώματος (χειροκίνητα) σε μικρές επιφάνειες:

Ρίξτε το υγρό καθαρισμού και μετά από σύντομο χρόνο δράσης επεξεργαστείτε χειροκίνητα την επιφάνεια με μια βούρτσα ξυσίματος μέτριας σκληρότητας. Αναρροφήστε αμέσως τα υπολείμματα ακαθαρσιών με ηλεκτρική σκούπα νερού ή συλλέξτε τα με πανιά ή παρκετέζες.

Αρχική περιποίηση:

Μετά από κάθε καθαρισμό υποστρώματος απαιτείται εκ νέου αρχική περιποίηση με κατάλληλο μέσο περιποίησης LOBACARE®. Εφαρμόστε το προϊόν περιποίησης αφού στεγνώσει πλήρως η επιφάνεια.

Έντονος καθαρισμός

Οι δύσκολες ακαθαρσίες καθώς και τα ίχνη βημάτων που δεν μπορούν να καθαριστούν με LOBACARE® Cleaner μπορούν σε πολλές περιπτώσεις να απομακρυνθούν μέσω καθαρισμού με CareRemover αραιωμένο σε νερό σε αναλογία 1:10. Με αυτή τη λύση το δάπεδο καθαρίζεται με κατάλληλη ελαφρά βρεγμένη παρκετέζα για την εκάστοτε επίστρωση. Αμέσως μετά σκουπίστε ξανά με καθαρό νερό με βρεγμένη παρκετέζα, εξουδετερώστε. Επεξεργαστείτε τις δύσκολες ακαθαρσίες με πανί, βούρτσα ή LOBASAND SpecialPad πράσινο και μηχανή μονού δίσκου (η χρήση λειαντικών Pad, σφουγγαριού πλυσίματος, κλπ. μπορεί να προκαλέσει γρατσουνιές στην επιφάνεια). Η καταλληλότητα έναντι συγκεκριμένων ακαθαρσιών πρέπει να δοκιμαστεί σε ένα σημείο πριν από τη χρήση σε όλη την επιφάνεια. Οι λεκέδες οι οποίοι έχουν διεισδύσει στο βερνίκι ή το έχουν διαποτίσει δεν μπορούν να απομακρυνθούν χωρίς υπολείμματα.

Σημαντικές υποδείξεις

Σε ψηλή δομή στρώσεων μέσου περιποίησης η εκάστοτε διαδικασία θα πρέπει να επαναληφθεί ενδεχομένως αρκετές φορές. Στο τέλος σκουπίστε ξανά, εξουδετερώστε την επιφάνεια με καθαρό νερό. Αυτό μπορεί να γίνει και με μηχανή.

Γενικές υποδείξεις

Καθαρισμός των συσκευών εργασίας: Καθαρίστε τις συσκευές εργασίας αμέσως με νερό.

Οι πληροφορίες σε αυτό το έγγραφο και όλες οι περαιτέρω υποδείξεις και συστάσεις, τις οποίες παρέχουμε ως συμβουλές στο χρήστη, είναι αποτέλεσμα της έως τώρα πείρας και αναφέρονται σε τυπικές συνθήκες. Λόγω των πολύπλευρων δυνατοτήτων εφαρμογής και συνθηκών επεξεργασίας δεν απαλλάσσουμε το χρήστη από το να προβεί σε δοκιμές ο ίδιος ή από το να λάβει τεχνικές συμβουλές μέσω επικοινωνίας με το Τμήμα τεχνικής εφαρμογής LOBA. Πρέπει να λαμβάνονται υπόψη οι συστάσεις των κατασκευαστών των επιστρώσεων και τα ισχύοντα πρότυπα. Η δική μας ευθύνη καθορίζεται αποκλειστικά από τους Γενικούς Όρους Συναλλαγών μας και δεν διευρύνεται ούτε μέσω αυτής της πληροφορίας ούτε μέσω της παροχής συμβουλών από εμάς. Με την κυκλοφορία νέων τεχνικών πληροφοριών οι παλαιές τίθενται εκτός ισχύος.

Οι λέξεις και τα σύμβολα που φέρουν το σήμα ® σημαίνουν δικαιώματα μάρκας που είναι κατοχυρωμένα και προστατευμένα τουλάχιστον στην περιοχή Γερμανία.

